



Einstieg in die Online-Plattform fumadigital.de

Kurzleitfaden: Wo finde ich was?

Anmeldung & Registrierung

Neues Konto anlegen?

NEUES KONTO ANLEGEN?

[Startseite] > [Login] > „Neues Konto anlegen?“

<https://fumadigital.de/login/signup.php>

Anmeldename

Bitte alle Buchstaben kleinschreiben.

Kennwortregeln

mindestens 8 Zeichen, 1 Ziffer(n), 1 Kleinbuchstabe(n), 1 Großbuchstabe(n), 1 Sonderzeichen, z.B. *, -, oder #.

E-Mail Zusendung mit Link zur Aktivierung Ihres Zugangs

Wenn Sie keine E-Mail mit einem Link zur Aktivierung Ihres Zugangs erhalten, schauen Sie bitte auch in dem Ordner nach, in dem unerwünschte E-Mails landen (Spam-Ordner) oder schreiben mir eine E-Mail an: theano.anastasiadou@gender-nrw.de

Link zur Aktivierung

Kopieren Sie bitte den kompletten Link aus der E-Mail heraus und fügen Sie diesen in die Adresszeile Ihres Browsers (Firefox, Chrome, ...) ein. Für den Fall, dass ein einfaches klicken auf den Link nicht ausreicht.

Anmeldename oder Kennwort vergessen?

Wenn Sie Ihren Anmeldennamen oder Ihr Kennwort vergessen haben, können Sie über Ihren Anmeldennamen oder Ihre E-Mail-Adresse ein neues beantragen und sich per E-Mail zusenden lassen.

≡ LOGIN

ANMELDENAME / E-MAIL

KENNWORT

ANMELDENAMEN MERKEN

LOGIN

[NEUES KONTO ANLEGEN?](#)

[KENNWORT VERGESSEN?](#)

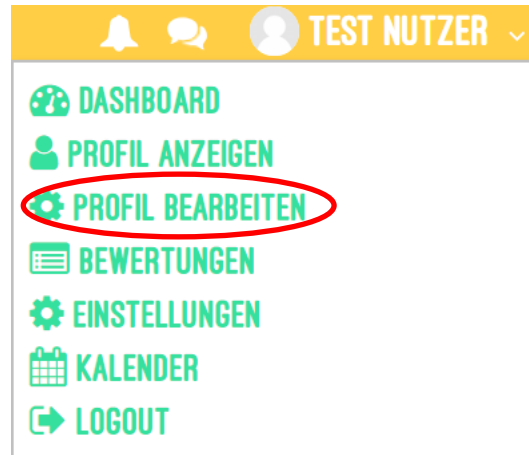
https://fumadigital.de/login/forgot_password.php



FUMA · Fachstelle Gender & Diversität NRW · Limbecker Platz 7 · 45127 Essen

Profil bearbeiten (Einstellungen)

Änderungen an Ihrem Profil wie bspw. Ihrer E-Mail-Adresse, Beschreibung zu Ihrer Person, Ihrem eingestellten Foto etc. können Sie hier vornehmen.



Nutzerbild einfügen

Sie haben die Möglichkeit unter dem Punkt „Nutzerbild“ ein Foto von sich hoch zu laden und einzustellen. Das Nutzerbild sollte ungefähr 100 x 100 (Pixel) groß sein und wird nach erfolgreichem hochladen, als Bild neben Ihrem Namen innerhalb von fumadigital.de angezeigt.

Navigationselemente

Anzeige Inhalte & Menüs ein/ausschalten

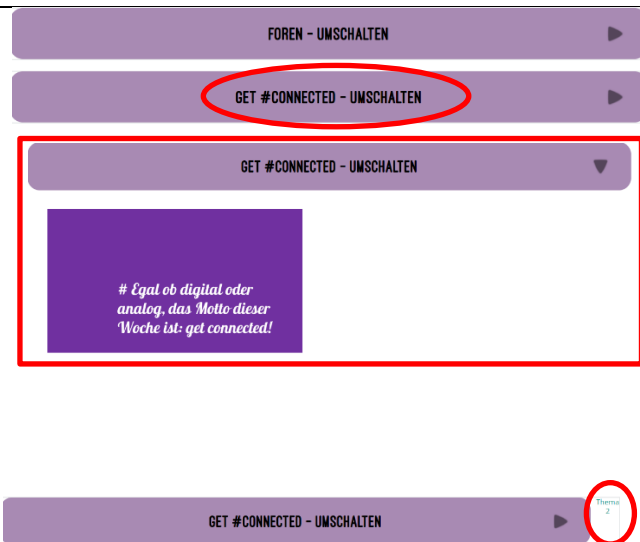
Sie können die Anzeige von Inhalten, Menüs und Bereichen, an einigen Stellen, zur Übersicht ein- bzw. ausschalten. Die wichtigsten Einstellungen sind immer per Voreinstellung („default“) eingeblendet.

ALLE AUFKLAPPEN ▾

ALLE SCHLIEßEN ▾



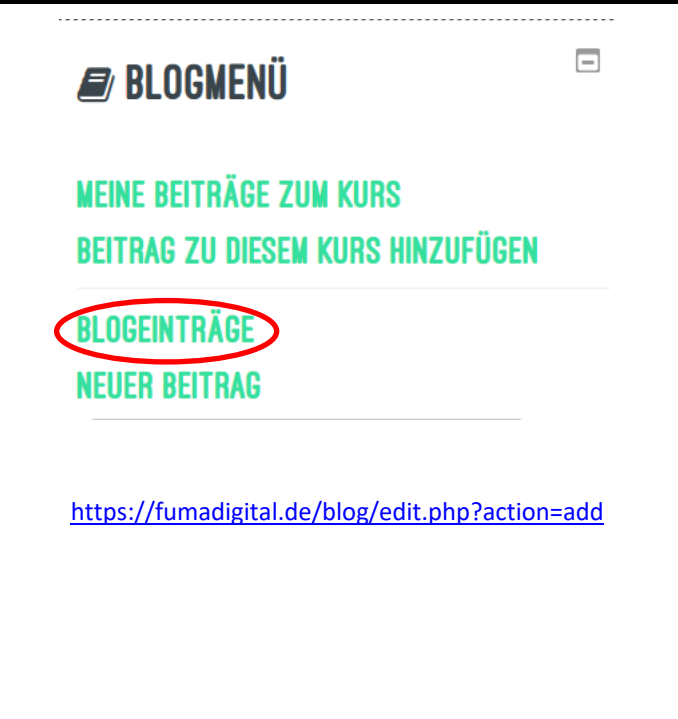
Inhalte von Modulen/ Lektionen anzeigen

Sie können sich die Inhalte von bestimmten Bereichen, z. B. Module/ Lektionen mittels eines Klicks auf den Titel anzeigen lassen.





FUMA · Fachstelle Gender & Diversität NRW · Limbecker Platz 7 · 45127 Essen

<p>Sie können aber auch ganz bequem rechts neben jedem Modul auf das entsprechende Thema klicken und sich die Module – sofern diese freigeschaltet wurden – anzeigen lassen (siehe Abbildung). So haben Sie die Möglichkeit ganz schnell zwischen den einzelnen Modulen zu wechseln.</p>	
<h3>Mitteilungen</h3>	
<p>In diesem Bereich finden Sie zum einen automatische Benachrichtigungen von fumadigital.de über neue Foreneinträge, Aufgaben-Einreichungen usw. Zum anderen Unterhaltungen von Ihnen zwischen anderen Nutzer_innen.</p>	
<h3>Blogeinträge</h3>	
<p>Ihre Blogeinträge sind persönlich, d.h., dass kein anderer Ihre Blogeinträge sehen kann.</p> <p>Einen neuen Blogeintrag verfassen Sie, indem Sie auf den Button ‚Neuer Beitrag‘ klicken.</p>	 <p>https://fumadigital.de/blog/edit.php?action=add</p>



Foren (Einstellungen)

E-Mail-Zusammenfassung

Ihre Grundeinstellung bezüglich der täglichen E-Mail auf fumadigital.de können Sie anpassen.

Folgende Einstellungen sind möglich:

- Einzel (alle Forumsbeiträge einzeln als E-Mail).
- Vollständig (tägliche E-Mail mit allen Forumsbeiträgen).
- Themen (tägliche E-Mail mit den Themen aller Forumsbeiträge).

FUMA FACHSTELLE GENDER & DIVERSITÄT NRW ▾

- DASHBOARD
- PROFIL ANZEIGEN
- PROFIL BEARBEITEN
- BEWERTUNGEN
- EINSTELLUNGEN**
- KALENDER
- LOGOUT

EINSTELLUNGEN

NUTZERKONTO

- Profil bearbeiten
- Kennwort ändern
- Sprache wählen
- **Foren einstellen**
- Texteditor wählen
- Kurseinstellungen
- Kalendereinstellungen
- Mitteilungen
- Systemmitteilungen

FOREN EINSTELLEN

E-Mail-Zusammenfassung

Forum abonnieren








▾ Forum verfolgen

Forumtracking

Beim Senden von Mitteilungen zum Forum



FUMA · Fachstelle Gender & Diversität NRW · Limbecker Platz 7 · 45127 Essen

<p>Forumstracking:</p> <p>Neue Foren-Beiträge farblich markieren</p> <p><i>Neue Forenbeiträge können über Ihre Profil-Grundeinstellungen farblich hervorgehoben werden.</i></p>	<p>FOREN EINSTELLEN</p> <p>E-Mail-Zusammenfassung  Einzeln (alle Forumsbeiträge einzeln als E-Mail) </p> <p>Forum abonnieren Ja, Forum abonnieren, in dem ich einen Beitrag schreibe </p> <p>▼ Forum verfolgen</p> <p>Forumstracking  Nein, keine Beiträge markieren</p> <p>Beim Senden von Mitteilungen zum Forum  Ja, neue Beiträge farblich markieren </p>
<p>YouTube-Videos</p>	
<p>Warum startet das Video nicht?</p> <p><i>Aus Copyright-Gründen verlinken wir auf YouTube-Videos. Es kann sein, dass diese gesperrt oder gelöscht sind und daher nicht mehr auf unseren Seiten erscheinen.</i></p>	<p>Versuchen Sie, das Video direkt in YouTube zu öffnen.</p> <p>In Ihrer Einrichtung / Behörde ist YouTube gesperrt. Bitten Sie um eine Freischaltung von YouTube für Ihre Weiterbildung. Benutzen Sie ein privates Smartphone oder PC.</p>
<p>Technik-Forum</p>	
<p><i>Im Technik-Forum können Sie jederzeit neue Fragen stellen, falls Ihnen diese Anleitung nicht weitergeholfen hat.</i></p>	<p></p> <p>https://fumadigital.de/mod/forum/view.php?id=69</p>